

ESM®-Ringanker-Schalungssystem

- Große Kombinationsvielfalt für variable Betonkern- und Bewehrungsstärken
- Einfach und effektiv Wärmebrücken optimieren
- Montagefreundlich durch Meterelemente
- Hohe Zeitersparnis durch kurze Verlegezeiten
- Keine zusätzlichen Schalungsarbeiten
- Schalungsdrahtbügel

Putzträger

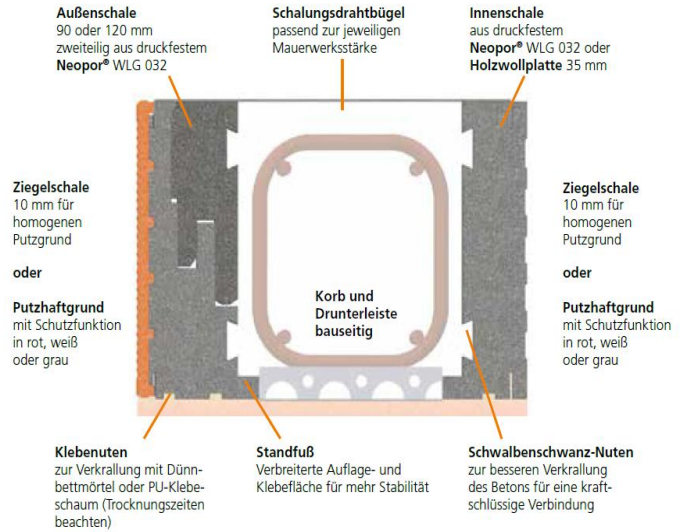



Ziegelschale
10 mm



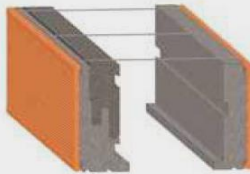
Putzhaftgrund
ROT

Schalungsbügel



Ausführungsbeispiele mit Preisen

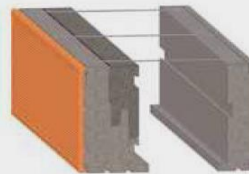
Außen 90 mm Ziegel + Innen 60 mm Ziegel



Mauerwerk	Betonkernstärke
300 mm	150 mm
365 mm	215 mm
425 mm	275 mm
490 mm	340 mm

Listenpreis Höhe 200 mm: **36,95 €/m**
Höhe 250 mm: **44,15 €/m**
Zzgl. 3 Schalungsdrahtbügel pro lfm oben

Außen 90 mm Ziegel + Innen 60 mm Putzhaftgrund



Mauerwerk	Betonkernstärke
300 mm	150 mm
365 mm	215 mm
425 mm	275 mm
490 mm	340 mm

Listenpreis Höhe 200 mm: **33,45 €/m**
Höhe 250 mm: **40,65 €/m**
Zzgl. 3 Schalungsdrahtbügel pro lfm oben

Außenschale	Elementhöhe 200 mm Art.-Nr.	Elementhöhe 250 mm Art.-Nr.
90 mm stark - Ziegelschale - 2 tlg.	DIHA 101	DIHA 108
120 mm stark - Ziegelschale - 2 tlg.	DIHA 102	DIHA 109
90 mm stark - Putzhaftgrund - 2 tlg.	DIHA 103	DIHA 110
120 mm stark - Putzhaftgrund - 2 tlg.	DIHA 104	DIHA 111
Innenschale	Elementhöhe 200 mm Art.-Nr.	Elementhöhe 250 mm Art.-Nr.
60 mm stark - Ziegelschale - 2 tlg.	DIHA 105	DIHA 112
60 mm stark - Putzhaftgrund - 2 tlg.	DIHA 106	DIHA 113
Schalungsbügel	Art.-Nr.	
MW 300	DIHA 130	
MW 365	DIHA 136	
MW 425	DIHA 142	
MW 490	DIHA 149	